



Salario Mínimo Oficial (SMO) y Cestaticket Socialista (CTS). Comparativa porcentual del Histórico y Proyecciones CEIVA-DPP (Versión 2018-03).

Año Escolar	Cronología		Monto SMO	Monto CTS	Comparación CTS Vs. SMO
	Año	Mes			
2017-2018	2018	¿Julio?	934.498,56	1.200.000,00	128,41%
	2018	¿Mayo?	667.498,97	1.050.000,00	157,30%
	2018	Febrero (2da15na)	392.646,46	915.000,00	233,03%
	2018	Enero	248.510,41	549.000,00	220,92%
	2017	Noviembre	177.507,44	279.000,00	157,18%
	2017	Septiembre	136.544,18	189.000,00	138,42%
2016-2017	2017	Julio	97.531,56	153.000,00	156,87%
	2017	Mayo	65.021,04	135.000,00	207,63%
	2017	Febrero	40.638,15	108.000,00	265,76%
	2017	Enero	40.638,15	63.720,00	156,80%
	2016	Noviembre	27.092,10	63.720,00	235,20%
	2016	Septiembre	22.576,73	42.480,00	188,16%
2015-2016	2016	Agosto	15.051,15	42.480,00	282,24%
	2016	Mayo	15.051,15	18.585,00	123,48%
	2016	Marzo	11.577,81	13.275,00	114,66%
	2015	Noviembre	9.648,18	6.750,00	69,96%
2014-2015	2015	Julio	7.421,68	6.750,00	90,95%
	2015	Mayo	6.746,98	6.750,00	100,04%
	2015	Febrero	5.622,48	2.145,00	38,15%
	2014	Diciembre	4.889,11	1.816,10	37,15%
2013-2014	2014	Mayo	4.251,40	1.117,60	26,29%
	2014	Enero	3.270,30		
	2013	Noviembre	2.972,99		
	2013	Septiembre	2.702,73		

Leyenda cromática	Cifras oficiales (histórico)	Amarillo	Verde	Azul
	Cifras referenciales (estimación)	Morado		

Elaborado por:
Lic. David Payá Pinto
administrador.ceiva@ceiva.com.ve

<http://www.ceiva.com.ve>

Colegio de gestión privada administrado por:
ACEIVA: Asociación Civil de Educación Inicial Veneciuela de América.
RIF: J-40309842-5



Colegio de gestión privada administrado por:
ACEIVA: Asociación Civil de Educación Inicial Veneciuela de América.
 RIF: J-40309842-5

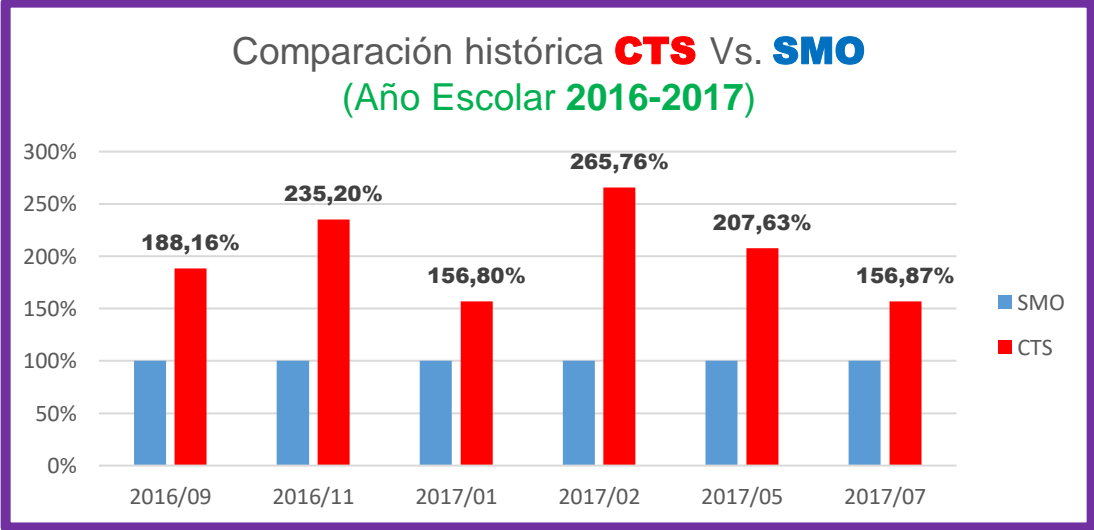
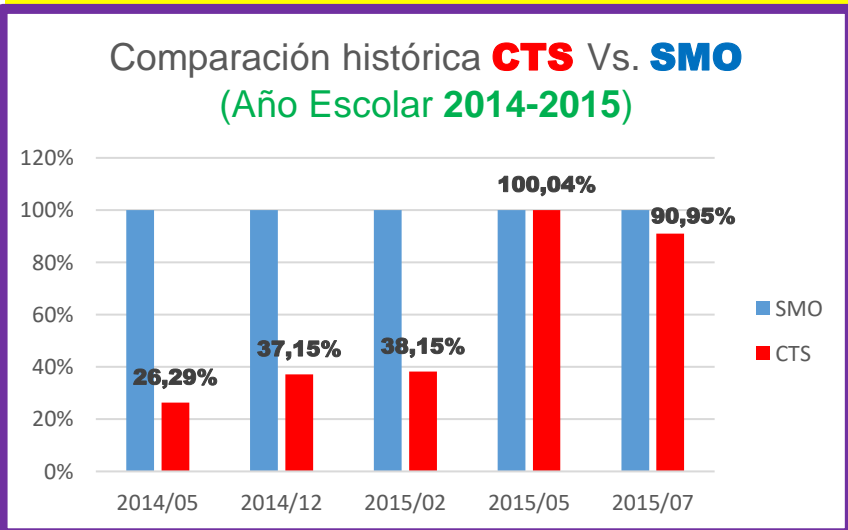
Salario Mínimo Oficial (SMO) y Cestaticket Socialista (CTS). Comparativa porcentual del Histórico y Proyecciones CEIVA-DPP (Versión 2018-03).

Año escolar 2014-2015					
	2014/05	2014/12	2015/02	2015/05	2015/07
SMO	100%	100%	100%	100%	100%
	4.251,40	4.889,11	5.622,48	6.746,98	7.421,68
CTS	26,29%	37,15%	38,15%	100,04%	90,95%
	1.117,60	1.816,10	2.145,00	6.750,00	6.750,00

Año escolar 2016-2017						
	2016/09	2016/11	2017/01	2017/02	2017/05	2017/07
SMO	100%	100%	100%	100%	100%	100%
	22.576,73	27.092,10	40.638,15	40.638,15	65.021,04	97.531,56
CTS	188,16%	235,20%	156,80%	265,76%	207,63%	156,87%
	42.480,00	63.720,00	63.720,00	108.000,00	135.000,00	153.000,00

(SMO = Salario mínimo oficial. CTS = Cestaticket socialista)

(SMO: Salario mínimo oficial. CTS: Cestaticket socialista)

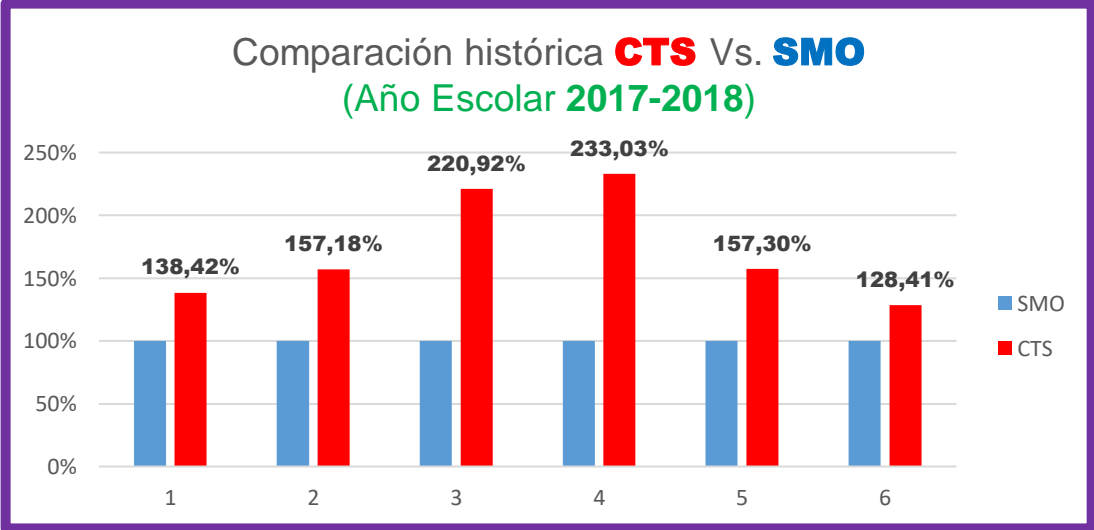
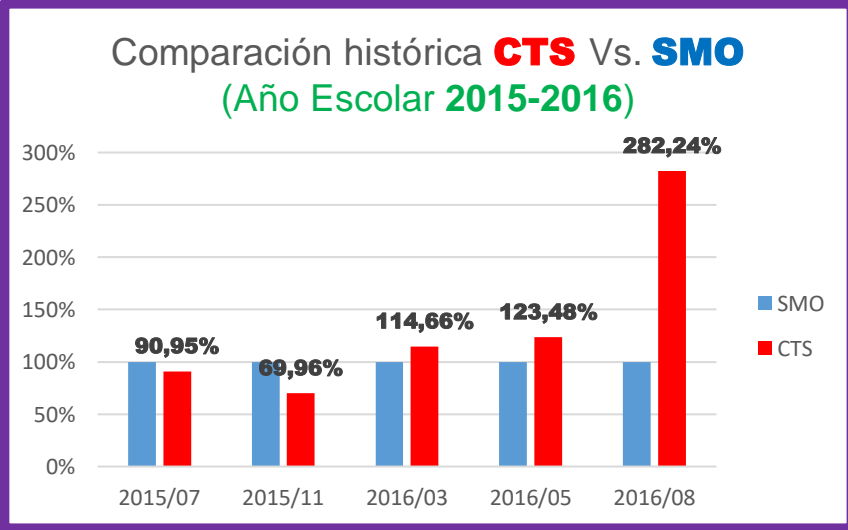


Año escolar 2015-2016					
	2015/07	2015/11	2016/03	2016/05	2016/08
SMO	100%	100%	100%	100%	100%
	7.421,68	9.648,18	11.577,81	15.051,15	15.051,15
CTS	90,95%	69,96%	114,66%	123,48%	282,24%
	6.750,00	6.750,00	13.275,00	18.585,00	42.480,00

Año escolar 2017-2018						
	2017/09	2017/11	2018/01	2018/02	2018/05	2018/07
SMO	100%	100%	100%	100%	100%	100%
	136.544,18	177.507,44	248.510,41	392.646,46	667.498,97	934.498,56
CTS	138,42%	157,18%	220,92%	233,03%	157,30%	128,41%
	189.000	279.000	549.000	915.000	1.050.000	1.200.000

(SMO: Salario mínimo oficial. CTS: Cestaticket socialista)

(SMO: Salario mínimo oficial. CTS: Cestaticket socialista)



<http://www.ceiva.com.ve>

Elaborado por:
 Lic. David Payá Pinto
administrador.ceiva@ceiva.com.ve