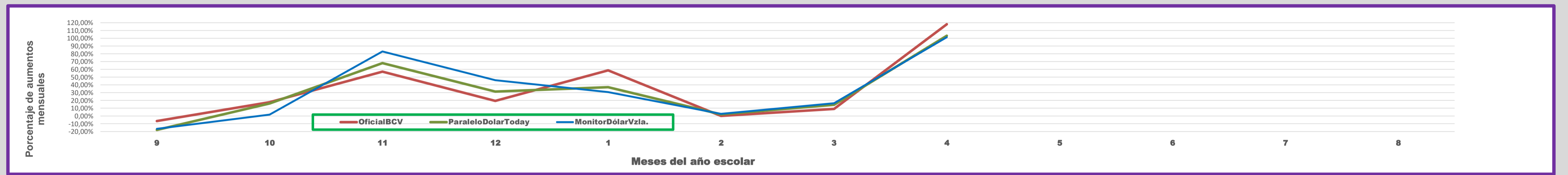
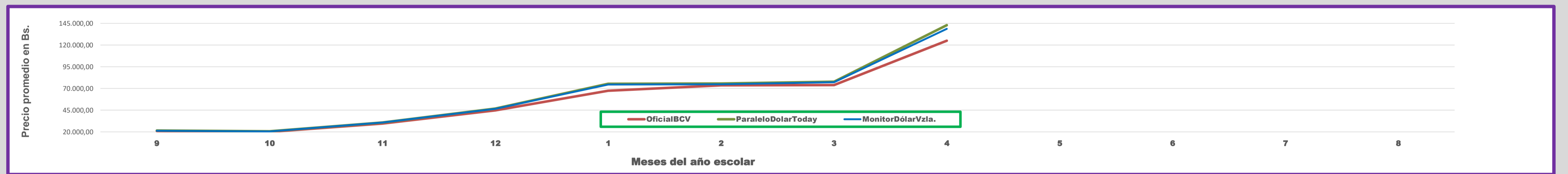


**Registros históricos del valor del dólar (USD) "Oficial" y "Paralelo" durante el año escolar 2019-2020 (Versión 02/05/2020).**

Año Escolar		Meses		Histórico precio dólar "Oficial" (BCV) en Bs.															Fuente BCV:																
2019-2020	2019	12	Valor tasa Bs. x USD		Días de la semana															<a href="http://www.bcv.org.ve/estadisticas/tipo-de-cambio">http://www.bcv.org.ve/estadisticas/tipo-de-cambio</a>															
			Promedio	Por Mes / Lapso / Año	1	2	3	4	5	6	7	8	9	10	11	12	13	14	15	16	17	18	19	20	21	22	23	24	25	26	27	28	29	30	31
			Variación porcentual (%) comparativa		Días de la semana															Días de la semana 4															
Promedio		Por Mes / Lapso / Año		Días de la semana 1															Días de la semana 2		Días de la semana 3		Días de la semana 4		Días de la semana 5										
2020		12		Días de la semana															2019		2020		2019		2020										
Promedio Año Escolar:		56.881,28		34,25%		Diferencia entre el menor valor del año escolar:															18.374,54		y el mayor valor:		176.538,04		En Bs. (Aumento):		158.163,50		En % (Aumento):		860,78%		



Año Escolar		Meses		Histórico precio dólar "Paralelo" (DolarToday) en Bs.															Fuente BCV:																
2019-2020	2019	12	Valor tasa Bs. x USD		Días de la semana															<a href="https://dolartoday.com/indicadores/">https://dolartoday.com/indicadores/</a>															
			Promedio	Por Mes / Lapso / Año	1	2	3	4	5	6	7	8	9	10	11	12	13	14	15	16	17	18	19	20	21	22	23	24	25	26	27	28	29	30	31
			Variación porcentual (%) comparativa		Días de la semana															Días de la semana 4															
Promedio		Por Mes / Lapso / Año		Días de la semana 1															Días de la semana 2		Días de la semana 3		Días de la semana 4		Días de la semana 5										
2020		12		Días de la semana															2019		2020		2019		2020										
Promedio Año Escolar:		61.502,64		31,82%		Diferencia entre el menor valor del año escolar:															18.502,64		y el mayor valor:		200.058,83		En Bs. (Aumento):		181.556,19		En % (Aumento):		981,24%		



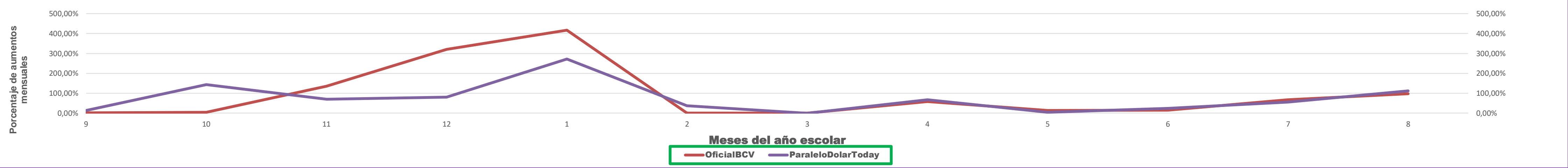
Año Escolar		Meses		Histórico precio dólar "Paralelo" (MonitorDolarVzla.) en Bs.															Fuente BCV:																
2019-2020	2019	12	Valor tasa Bs. x USD		Días de la semana															<a href="https://www.instagram.com/monitordolarvzla2.r/">https://www.instagram.com/monitordolarvzla2.r/</a>															
			Promedio	Por Mes / Lapso / Año	1	2	3	4	5	6	7	8	9	10	11	12	13	14	15	16	17	18	19	20	21	22	23	24	25	26	27	28	29	30	31
			Variación porcentual (%) comparativa		Días de la semana															Días de la semana 4															
Promedio		Por Mes / Lapso / Año		Días de la semana 1															Días de la semana 2		Días de la semana 3		Días de la semana 4		Días de la semana 5										
2020		12		Días de la semana															2019		2020		2019		2020										
Promedio Año Escolar:		60.573,18		33,26%		Diferencia entre el menor valor del año escolar:															18.096,31		y el mayor valor:		204.373,58		En Bs. (Aumento):		186.277,27		En % (Aumento):		1029,37%		



Registros históricos del valor del dólar (USD) "Oficial" y "Paralelo" durante el año escolar 2018-2019.

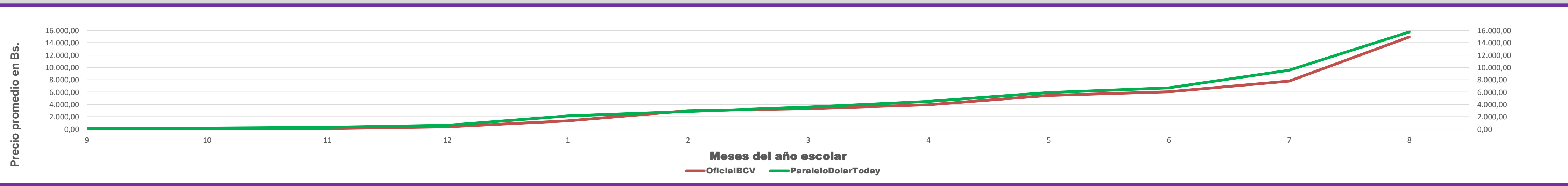
Histórico precio dólar "Oficial" (BCV) en Bs.

Table showing monthly and daily exchange rates for the Official Dollar (BCV) in Bs. Columns include Year, Month, Average, Variation %, and daily rates for 5 weeks.



Histórico precio dólar "Paralelo" (DolarToday) en Bs.

Table showing monthly and daily exchange rates for the Paralelo Dollar (DolarToday) in Bs. Columns include Year, Month, Average, Variation %, and daily rates for 5 weeks.





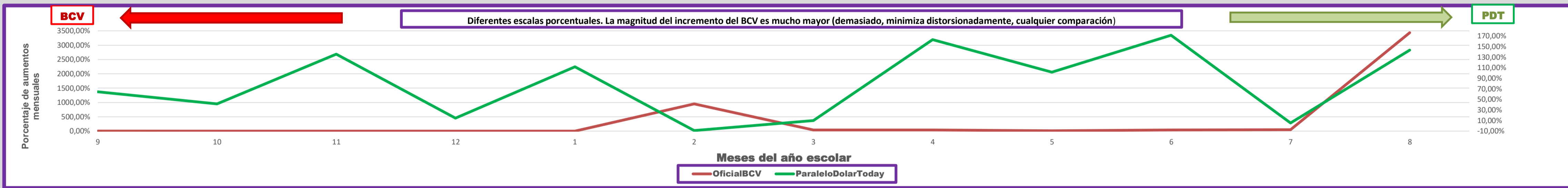
Colegio de gestión privada administrado por:  
**ACEIVA: Asociación Civil de Educación Inicial Veneciuela de América.**  
 RIF: J-40309842-5

Elaborado por:  
 Lic. David Payá Pinto  
[administrador.ceiva@ceiva.com.ve](mailto:administrador.ceiva@ceiva.com.ve)

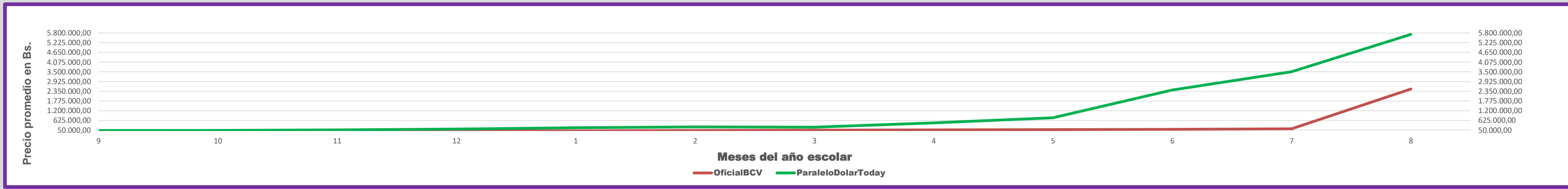
<http://www.ceiva.com.ve>

## Registros históricos del valor del dólar (USD) "Oficial" y "Paralelo" durante el año escolar 2017-2018.

Año Escolar		Año	Meses	Valor tasa Bs. x USD		Días de la semana 1							Días de la semana 2							Días de la semana 3							Días de la semana 4							Días de la semana 5						
				Promedio	Variación % Mes / Año	1	2	3	4	5	6	7	8	9	10	11	12	13	14	15	16	17	18	19	20	21	22	23	24	25	26	27	28	29	30	31				
2017-2018		2017	8			177869,13%																																		
		2017	9	3.345,00	2,92%	3.345,00																																		
		2017	10	3.345,00	0,00%	3.345,00																																		
		2017	11	3.345,00	0,00%	3.345,00																																		
		2017	12	3.345,00	0,00%	3.345,00																																		
		2018	1	3.345,00	0,00%	3.345,00																																		
		2018	2	23.273,57	954,71%	3.345,00																																		
		2018	3	42.304,44	40,24%	35.280,00																																		
		2018	4	59.165,00	39,46%	49.477,50																																		
		2018	5	74.137,10	15,94%	69.000,00																																		
		2018	6	86.066,67	43,75%	80.000,00																																		
		2018	7	132.645,16	50,26%	115.000,00																																		
		2018	8	2.481.465,81	3435,30%	172.800,00																																		
Promedio Año Escolar:				242.981,89	381,88%																																			



Año Escolar		Año	Meses	Valor tasa Bs. x USD		Días de la semana 1							Días de la semana 2							Días de la semana 3							Días de la semana 4							Días de la semana 5						
				Promedio	Variación % Mes / Año	1	2	3	4	5	6	7	8	9	10	11	12	13	14	15	16	17	18	19	20	21	22	23	24	25	26	27	28	29	30	31				
2017-2018		2017	8		4,17%	17.730,85																																		
		2017	9	22.775,45	64,38%	18.470,97																																		
		2017	10	33.842,92	41,34%	29.146,11																																		
		2017	11	65.649,42	135,93%	41.290,28																																		
		2017	12	106.400,92	14,63%	103.024																																		
		2018	1	192.370,97	111,63%	111.413																																		
		2018	2	230.923,72	-8,96%	227.922																																		
		2018	3	223.813,89	9,94%	213.239																																		
		2018	4	480.213,36	163,35%	235.998																																		
		2018	5	783.854,85	101,72%	621.498																																		
		2018	6	2.426.301,33	171,66%	1.400.136																																		
		2018	7	3.514.832,30	5,28%	3.405.751																																		
		2018	8	5.718.096,77	143,25%	3.602.000																																		
Promedio Año Escolar:				1.149.922,99	79,51%																																			







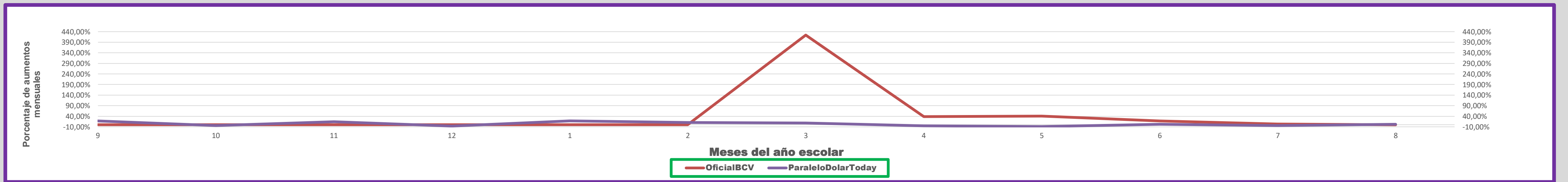
Colegio de gestión privada administrado por:  
**ACEIVA: Asociación Civil de Educación Inicial**  
 Venecuuela de América.  
 RIF: J-40309842-5

Elaborado por:  
**Lic. David Payá Pinto**  
[administrador.ceiva@ceiva.com.ve](mailto:administrador.ceiva@ceiva.com.ve)

<http://www.ceiva.com.ve>

### Registros históricos del valor del dólar (USD) "Oficial" y "Paralelo" durante el año escolar 2015-2016.

Año Escolar				Histórico precio dólar "Oficial" (BCV) en Bs.																								Fuente BCV:		http://www.bcv.org.ve/estadisticas/tipo-de-cambio																																					
Año	Año	Meses	Valor tasa Bs. x USD		Días de la semana 1							Días de la semana 2							Días de la semana 3							Días de la semana 4							Días de la semana 5																																		
			Promedio	Variación % Mes / Año	1	2	3	4	5	6	7	8	9	10	11	12	13	14	15	16	17	18	19	20	21	22	23	24	25	26	27	28	29	30	31																																
2015-2016	2015	8																																			52,10																														
		12	9	52,10	0,00%	52,10																																																													
			10	52,10	0,00%	52,10																																																													
			11	52,10	0,00%	52,10																																																													
		2016	1	52,10	0,00%	52,10																																																													
	2		52,10	0,00%	52,10																																																														
	3		196,81	423,81%	52,10																																																														
	4		330,78	38,64%	276,01																																																														
	5		439,57	40,34%	378,38																																																														
	<b>Promedio Año Escolar:</b>			<b>263,01</b>	<b>43,65%</b>	<b>645,38</b>																																																													



Año Escolar				Histórico precio dólar "Paralelo" (DolarToday) en Bs.																								Fuente BCV:		https://dolartoday.com/indicadores/																																					
Año	Año	Meses	Valor tasa Bs. x USD		Días de la semana 1							Días de la semana 2							Días de la semana 3							Días de la semana 4							Días de la semana 5																																		
			Promedio	Variación % Mes / Año	1	2	3	4	5	6	7	8	9	10	11	12	13	14	15	16	17	18	19	20	21	22	23	24	25	26	27	28	29	30	31																																
2015-2016	2015	8																																			698,35																														
		12	9	731,55	17,86%	698,35																																																													
			10	781,96	-4,52%	826,27																																																													
			11	853,58	13,72%	785,92																																																													
		2016	1	869,42	-6,76%	911,11																																																													
	2		892,37	18,10%	833,33																																																														
	3		1.039,33	10,72%	1.093,10																																																														
	4		1.134,75	-4,88%	1.172,55																																																														
	5		1.070,52	-8,77%	1.115,38																																																														
	<b>Promedio Año Escolar:</b>			<b>968,72</b>	<b>3,69%</b>	<b>1.028,85</b>																																																													

