



Colegio de gestión privada administrado por:
ACEIVA: Asociación Civil de Educación Inicial Venecuela de América.
 RIF: J-40309842-5

Elaborado por:
 Lic. David Payá Pinto
administrador.ceiva@ceiva.com.ve
<http://www.ceiva.com.ve>

Salario Mínimo Oficial (SMO). Histórico y compilación CEIVA-DPP.

(Pag. 2 de 4)

Organizado por año escolar desde 2014-2015 hasta 2019-2020 (Desde inicio de CEIVA)

Versión Mayo 2020

Año Escolar	Cronología		Aumentos		Fechas		Decreto	Gaceta Oficial/Ext	Monto Bs. (BsS.)	Porcentajes (%)				SMO Final Vs Inicial	Dif. AE anterior
	Año	Mes	Cantidad por mes	Cantidad acumulados	Vigencia	Gaceta				Aumentos	Sumatoria	Acumulado	Promedio		
2019-2020	2020	Mayo	3	50	01/05/2020	27/04/2020	4.193	GOExt. 6.532	400.000,00	60%	401,67%	900,00%	133,89%	1000,00%	-132333,33%
	2020	Enero	2		01/01/2020	09/01/2020	4.093	GOExt. 6.502	250.000,00	66,67%					
	2019	Octubre	1		01/10/2019	11/10/2019	3.997	GOExt. 6.484	150.000,00	275%					
2018-2019	2019	Abril (2da 15na)	4	47	16/04/2019	25/04/2019	3.829	GOExt. 6.452	40.000,00	122%	6472,22%	133233,33%	1618%	133333,33%	130257,41%
	2019	Enero (2da 15na)	3		15/01/2019	Sin Gaceta	Sin Dcto.	Sin Gaceta	18.000,00	300%					
	2018	Diciembre	2		01/12/2018	Sin Gaceta	Sin Dcto.	Sin Gaceta	4.500,00	150%					
	2018	Septiembre	1		01/09/2018	31/08/2018	3.601	GOExt. 6.403	1.800,00	5900%					
2017-2018	2018	Agosto	20/08/2018	Reconversión monetaria: Eliminados 5 ceros al bolívar (BsS.)				30,00		Implicó de facto, una reconversión salarial en cuanto a Tabuladores (xSMO)					
	2018	Junio (2da 15na)	6	43	16/06/2018	20/06/2018	3.478	GOExt. 6.383	3.000.000,00	200%	523%	2975,93%	87,11%	3075,93%	2427,93%
	2018	Abril (2da 15na)	5		15/04/2018	30/04/2018	3.392	GO 41.387	1.000.000,00	155%					
	2018	Febrero (2da 15na)	4		15/02/2018	01/03/2018	3.301	GO 41.351	392.646,46	58%					
	2018	Enero	3		01/01/2018	31/12/2017	3.232	GOExt. 6.354	248.510,41	40%					
	2017	Noviembre	2		01/11/2017	01/11/2017	3.138	GO 41.269	177.507,44	30%					
	2017	Septiembre	1		01/09/2017	07/09/2017	3.068	GO 41.231	136.544,18	40%					
2016-2017	2017	Julio	5		37	01/07/2017	03/07/2017	2.966	GOExt. 6.313	97.531,56					
	2017	Mayo	4	01/05/2017		02/05/2017	2.832	GOExt. 6.296	65.021,04	60%					
	2017	Enero	3	01/01/2017		09/01/2017	2.660	GO 41.070	40.638,15	50%					
	2016	Noviembre	2	01/11/2016		28/10/2016	2.504	GO 41.019	27.092,10	20%					
	2016	Septiembre	1	01/09/2016		12/08/2016	2.429	GO 40.965	22.576,73	50%					
2015-2016	2016	Mayo	3	32	01/05/2016	29/04/2016	2.307	GO 49.893	15.051,15	30%	80,00%	102,80%	26,67%	202,80%	28,23%
	2016	Marzo	2		01/03/2016	19/02/2016	2.243	GO 40.852	11.577,81	20%					
	2015	Noviembre	1		01/11/2015	19/10/2015	2.056	GO 40.769	9.648,18	30%					
2014-2015	2015	Julio	4	29	01/07/2015	08/05/2015	1.737	GOExt. 6.181	7.421,68	10%	60,00%	74,57%	15,00%	174,57%	1,54%
	2015	Mayo	3		01/05/2015	08/05/2015	1.737	GOExt. 6.181	6.746,98	20%					
	2015	Febrero	2		01/02/2015	06/02/2015	1.599	GO 40.597	5.622,48	15%					
	2014	Diciembre	1		01/12/2014	17/11/2014	1.431	GO 40.542	4.889,11	15%					



Colegio de gestión privada administrado por:
ACEIVA: Asociación Civil de Educación Inicial Venecuela de América.
 RIF: J-40309842-5

Elaborado por:
 Lic. David Payá Pinto
administrador.ceiva@ceiva.com.ve
<http://www.ceiva.com.ve>

Salario Mínimo Oficial (SMO). Histórico y compilación CEIVA-DPP.

(Pag. 1 de 4)

Organizado por año escolar desde 1999-2000 hasta 2013-2014 (Previo al inicio de CEIVA)

Año Escolar	Cronología		Aumentos		Fechas		Decreto	Gaceta Oficial/Ext	Monto Bs.	Porcentajes (%)				SMO Final Vs Inicial	Dif. AE anterior
	Año	Mes	Cantidad por mes	Acumulados a la fecha	Vigencia	Gaceta				Aumentos	Sumatoria	Acumulado	Promedio		
2013-2014	2014	Mayo	4	25	01/05/2014	29/04/2014	935	GO 40.401	4.251,40	30%	60,00%	73,03%	15,00%	173,03%	35,03%
	2014	Enero	3		06/01/2014	06/01/2014	725	GO 40.327	3.270,30	10%					
	2013	Noviembre	2		01/11/2013	21/10/2013	503	GO 40.275	2.972,99	10%					
	2013	Septiembre	1		01/09/2013	30/04/2013	30	GO 40.157	2.702,73	10%					
2012-2013	2013	Mayo	2	21	01/05/2013	30/04/2013	30	GO 40.157	2.457,02	20%	35,00%	38,00%	17,50%	138,00%	11,50%
	2012	Septiembre	1		01/09/2012	24/04/2012	8.920	GO 39.908	2.047,52	15%					
2011-2012	2012	Mayo	2	19	01/05/2012	24/04/2012	8.920	GO 39.908	1.780,45	15%	25,00%	26,50%	12,50%	126,50%	-5,75%
	2011	Septiembre	1		01/09/2011	26/01/2011	8.167	GO 39.660	1.548,21	10%					
2010-2011	2011	Mayo	2	17	01/05/2011	26/01/2011	8.167	GO 39.660	1.407,47	15%	30,00%	32,25%	15,00%	132,25%	11,22%
	2010	Septiembre	1		01/09/2010	23/02/2010	7.237	GO 39.372	1.223,89	15%					
2009-2010	2010	Marzo	2	15	01/03/2010	23/02/2010	7.237	GO 39.372	1.064,25	10%	20,03%	21,03%	10,02%	121,03%	11,02%
	2009	Septiembre	1		01/09/2009	01/04/2009	6.660	GO 39.153	967,50	10%					
2008-2009	2009	Mayo	1	13	01/05/2009	01/04/2009	6.660	GO 39.153	879,30	10%	10,02%	10,02%	10,02%	110,02%	-19,98%
2007-2008	2008	Mayo	1	12	01/05/2008	30/04/2008	6.051	GO 38.921	799,23	30%	30,00%	30,00%	30,00%	130,00%	-2,00%
2006-2007	2007	Mayo	1	11	01/05/2007	02/05/2007	5.318	GO 38.674	614,79	32%	32,00%	32,00%	32,00%	132,00%	17,00%
2005-2006	2006	Mayo	1	10	01/05/2006	28/04/2006	4.446	GO 38.426	465,75	15%	15,00%	15,00%	15,00%	115,00%	-11,07%
2004-2005	2005	Mayo	1	9	01/05/2005	27/04/2005	3.628	GO 38.174	405,00	26%	26,07%	26,07%	26,07%	126,07%	-27,56%
2003-2004	2004	Agosto	3	8	01/08/2004	30/04/2004	2.902	GO 37.928	321,24	8%	46,52%	53,64%	15,51%	153,64%	21,64%
	2004	Mayo	2		01/05/2004	30/04/2004	2.902	GO 37.928	296,52	20%					
	2003	Octubre	1		01/10/2003	29/04/2003	2.387	GO 37.681	247,10	18%					
2002-2003	2003	Julio	2	5	01/07/2003	29/04/2003	2.387	GO 37.681	209,09	10%	30,00%	32,00%	15,00%	132,00%	22,00%
	2002	Octubre	1		01/10/2002	28/04/2002	1.752	GOExt. 5.585	190,08	20%					
2001-2002	2002	Mayo	1	3	01/05/2002	28/04/2002	1.752	GOExt. 5.585	158,40	10%	10,00%	10,00%	10,00%	110,00%	-10,00%
2000-2001	2001	Mayo	1	2	01/05/2001	29/08/201	892	GO 36.988	144,00	20%	20,00%	20,00%	20,00%	120,00%	N/A
1999-2000	2000	Mayo	1	1	01/05/2000	03/07/2000	180	GO 36.690	120,00	N/A	N/A	N/A	N/A	N/A	N/A

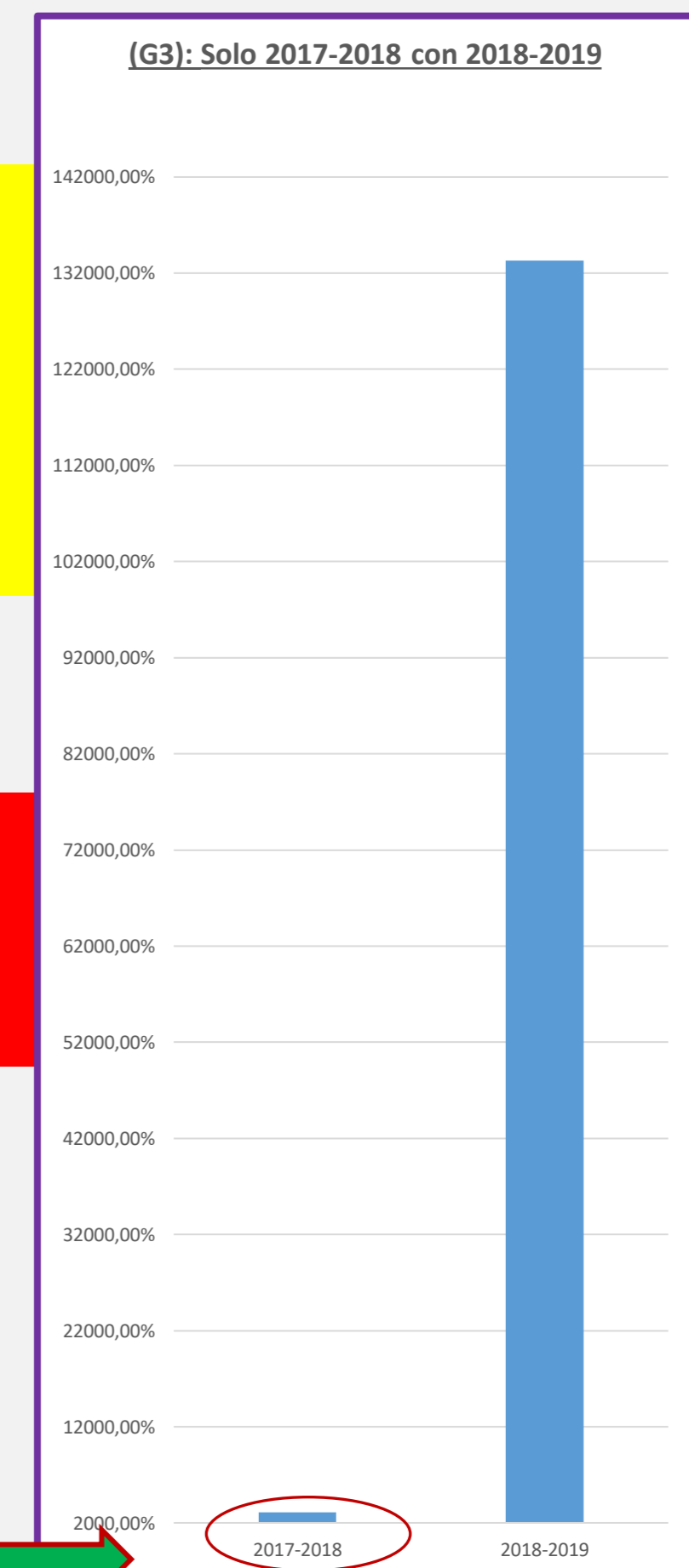
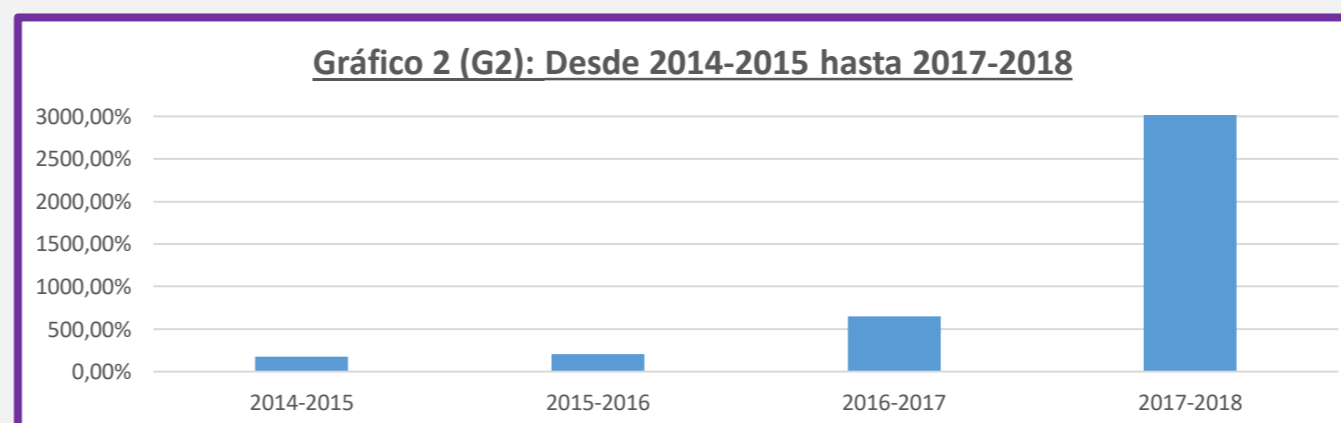
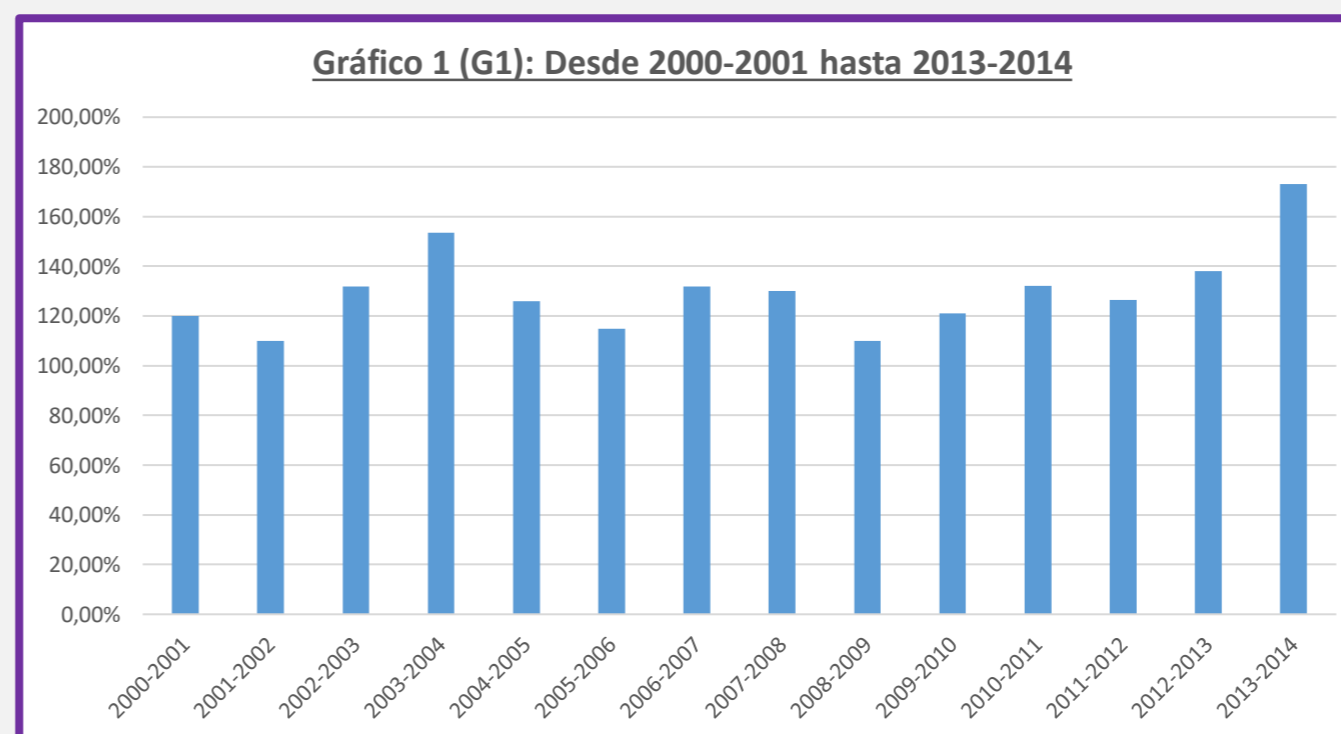


Colegio de gestión privada administrado por:
ACEIVA: Asociación Civil de Educación Inicial Veneciuela de América.
 RIF: J-40309842-5

Elaborado por:
Lic. David Payá Pinto
administrador.ceiva@ceiva.com.ve
<http://www.ceiva.com.ve>

Evolución Porcentaje acumulado aumento SMO por año escolar (Resumen graficado)

Años (Pre-CEIVA)				SMO		
Nro.:	Calendario	Escolares	SMO Final Vs Inicial	Sumatoria		
1	2000	2001	2000-2001	120,00%	1819,55%	5920,84%
2	2001	2002	2001-2002	110,00%		
3	2002	2003	2002-2003	132,00%		
4	2003	2004	2003-2004	153,64%		
5	2004	2005	2004-2005	126,07%		
6	2005	2006	2005-2006	115,00%		
7	2006	2007	2006-2007	132,00%		
8	2007	2008	2007-2008	130,00%		
9	2008	2009	2008-2009	110,02%		
10	2009	2010	2009-2010	121,03%		
11	2010	2011	2010-2011	132,25%		
12	2011	2012	2011-2012	126,50%		
13	2012	2013	2012-2013	138,00%		
14	2013	2014	2013-2014	173,03%		
				2844,92%		
Años (Post-CEIVA)				SMO		
Nro.:	Calendario	Escolares	SMO Final Vs Inicial	Sumatoria		
1	2014	2015	2014-2015	174,57%	1025,37%	
2	2015	2016	2015-2016	202,80%		
3	2016	2017	2016-2017	648,00%	Proporción: 1,08	22,52
4	2017	2018	2017-2018	3075,93%		
5	2018	2019	2018-2019	133333%		



Nro.:	Comentarios y análisis	Notas:
1	El porcentaje acumulado de aumentos de SMO en el primer año escolar de CEIVA (2014-2015), fue similar (ligeramente superior: 74,57%) al del año escolar anterior a su inicio (2013-2014 = 73,03%). Por eso el uso del conector Amarillo para la continuidad entre el Gráfico 1 y el 2.	Conectores de colores (Amarillo y rojo): Trasladan lo continuidad a otro gráfico para poder ir haciendo seguimiento, imposible de graficar todo en uno solo, por lo absurdamente desproporcionado que son los datos a lo largo de lo que va del Siglo XXI. Aunque no lo parezca, allí hay datos. Es tan desproporcionado el crecimiento porcentual derivado de la grave hiperinflación sufrida este año escolar, que la comparación es brutal.
2	A partir del año escolar 2015-2016, se supera por primera vez la barrera de 100% (102,80%) en un solo año escolar, del acumulado de aumentos del SMO. Un aumento de 100% implica que se duplicó la proporción del aumento.	
3	En el año escolar 2016-2017, el porcentaje acumulado de aumentos del SMO ese año (548%), quintuplicó el del año escolar anterior (102,80%), t superó al de 14 años escolares (desde 2000-2001 hasta 2013-2014: 419,55%), todos juntos, sumados.	
4	El acumulado de aumentos del SMO durante el año escolar 2017-2018 (2.975,92%), casi triplicó (2,60 veces), el del año escolar anterior (2016-2017: 548%), que ya era superior al de 14 años escolares anteriores juntos (419,55%). Se usa el conector de color rojo para conectar el G2 y el G3.	
5	El acumulado de aumentos para el año escolar 2018-2019 (133.233%), por ahora, es más de 30 (32,33) veces, el de todos los años escolares anteriores (19) sumados (4.120,84%), lo cual es extraordinariamente inconcebible. Lo peor, es que aún con estos aumentos desproporcionados, el SMO sigue estando a la saga de la hiperinflación, no cubriendo lo esencial para sobrevivir, lo cual es simplemente, dramático. Una tragedia económica que afecta a todos los colegios y representantes.	



Colegio de gestión privada administrado por:
ACEIVA: Asociación Civil de Educación Inicial Veneciuela de América.
 RIF: J-40309842-5

Elaborado por:
Lic. David Payá Pinto
administrador.ceiva@ceiva.com.ve

<http://www.ceiva.com.ve>

Salario Mínimo Oficial (SMO). Histórico y compilación CEIVA-DPP. (Pag. 4 de 4)			
Fuentes informativas consultadas (Para el histórico. Para las actualizaciones: noticieros y gacetas oficiales):			
Nro.	Autoría	Tema	Detalle
1	Actualidad 24	Histórico Salario Mínimo Venezuela	https://www.actualidad-24.com/2017/11/historico-cestaticket-sueldo-minimo-Venezuela.html
2	Araujo Espinoza & Asociados	Histórico ajustes del salario mínimo urbano (2000-2013)	http://aeasoc.com/site/assets/Cuadro-Aumento-Salario1.pdf
3	Asesores en Seguridad Social	Evolución del salario mínimo en Venezuela	https://segurosocialevenezuela.blogspot.com/2017/12/evolucion-del-salario-minimo-en.html
4	Cronología y Tasas de Venezuela (Blogspot.com)	Sumario de los aumentos generales de salario y de salario mínimo (1974-2012)	http://cronologiatasasvzla.blogspot.com/2012/11/salario.html
5	HVM Laboral (Hector Valles Marquez)	Salario Mínimo en Venezuela (Histórico)	http://hvm laboral.blogspot.com/p/salario-minimo-historico.html
6	La Colmena (Pedro Grima. Blogspot.com)	Evolución del salario mínimo en Venezuela	http://pedrogrima.blogspot.com/2012/08/evolucion-del-salario-minimo-en.html
7	Notilogía	Aumentos de Sueldo Mínimo en Venezuela	https://www.notilogia.com/2019/01/aumento-sueldo-minimo-venezuela.html
8	Observatorio Venezolano de la Seguridad Social	Efecto del salario mínimo sobre el empleo en Venezuela	http://www.eumed.net/oe-vess/lit/EI%20efecto%20del%20salario%20minimo%20sobre%20el%20empleo%20en%20Vzla.pdf
9	Organización Jurisprudencia del Trabajo (JurisLine)	Cronología salario mínimo aplicable a las cotizaciones del SSO	http://www.juris-line.com.ve/?c=cr&t=W132325
10	Revista economica de Venezuela (Blogspot.com)	Salario nominal en Venezuela (1999-2011 actualizado)	http://revistaeconomica de venezuela.blogspot.com/2011/04/salario-nominal-en-venezuela-1999-2011.html
11	TeleSur	Aumentos salariales en Revolución Bolivariana	https://www.telesurtv.net/multimedia/33-aumentos-salariales-en-17-anos-de-Revolucion-Bolivariana-20160501-0027.html
12	TEMIS Sistema de información legal	Evolución del Salario mínimo en Venezuela	http://www.sistematemis.com.ve/salarios-minimos-venezuela/
13	V Lex Venezuela	Tablas de salarios mínimos en Venezuela	https://vlexvenezuela.com/tags/tabla-salarios-minimos-venezuela-3345601
14	Venelogía	Salario mínimo en Venezuela	https://www.venelogia.com/archivos/10565/
15	Wikipedia	Salario mínimo en Venezuela	https://es.wikipedia.org/wiki/Anexo:Salario_m%C3%ADnimo_en_Venezuela